



Relatório de Gestão e Contas 2013



Junta de Freguesia de Oia



Índice

Nota do Presidente.....	3
Apresentação	5
1. Introdução	6
2. Atividade	7
2.1. Ações Culturais – Auditório	7
2.1.1. Teatro.....	7
2.1.2. Música	7
2.1.3. Dança	8
2.1.4. Leitura	8
2.1.5. Outras	8
2.2. Cedência de salão / salas – Centro Cívico.....	9
3. Funcionamento	10
4. Análise da Execução Orçamental	11
4.1. Processo orçamental	11
4.2. Comparação entre o Orçamento inicial, final e o Orçamento executado	12
4.2.1. Receita Orçamental	12
4.2.2. Despesa Orçamental	13
4.3. Análise da execução Orçamental da Receita	14
4.3.1. Evolução da Receita	14
4.4. Análise da execução Orçamental da Despesa	17
4.4.1. Evolução da Despesa	17
4.5. Análise mensal da Receita e Despesa	20
5. Nota final	21
6. Prestação de Contas	22
Anexo 1 Mapa de Fluxos de Caixa 01/01/2013 a 31/12/2013	23
Anexo 2 Mapa de Operações de Tesouraria 01/01/2013 a 31/12/2013	24
Anexo 3 Mapa de Execução anual do PPI.....	25
Anexo 4 Mapa de execução Orçamental de Receita de 01/01/2013 a 31/12/2013.....	27
Anexo 5 Mapa de execução Orçamental de Despesa de 01/01/2013 a 31/12/2013.....	30
Anexo 6 Mapa de Fluxos de Caixa 01/01/2013 a 17/10/2013.....	33
Anexo 7 Mapa de Operações de Tesouraria 01/01/2013 a 17/10/2013	34
Anexo 8 Mapa de execução Orçamental de Receita de 01/01/2013 a 17/10/2013.....	35



Relatório de Gestão e Contas 2013

Anexo 9 Mapa de execução Orçamental de Despesa de 01/01/2013 a 17/10/2013.....	38
Anexo 10 Mapa de Fluxos de Caixa de 18/10/2013 a 31/12/2013.....	41
Anexo 11 Mapa de Operações de Tesouraria 18/10/2013 a 31/12/2013	42
Anexo 12 Mapa de execução Orçamental de Receita de 18/10/2013 a 31/12/2013.....	43
Anexo 13 Mapa de execução Orçamental de Despesa de 18/10/2013 a 31/12/2013.....	45



NOTA DO PRESIDENTE

Caros membros da Assembleia de Freguesia de Oia, dando cumprimento ao estipulado por lei, venho submeter à apreciação de V/Exas. os documentos de prestação de contas relativos ao ano de 2013.

Estes documentos foram aprovados em reunião ordinária do Executivo da Junta de Freguesia no passado dia 26 de Março, como consta no livro de atas daquele órgão.

Porque 2013 foi ano de eleições autárquicas, tais números acabam também por refletir a atuação do anterior executivo que, estou em crer, se terá esforçado, como nós, na tomada de decisão sobre o melhor destino a dar às verbas que nos são transferidas, quer pelo poder central, quer local, quer ainda àquelas que conseguimos angariar, procurando a satisfação das necessidades da população da nossa freguesia, em obediência aos programas eleitorais sufragados e naturalmente à lei vigente.

Reconhecemos realismo transparência e mesmo algum vigor na atuação do anterior executivo, os quais julgo termos dado seguimento, nalguns casos conseguindo mesmo ir além, neste curto período de final do ano em que assumimos o executivo, mesmo constrangidos a atuar em conformidade com a realidade financeira existente.

Neste contexto, como refletem os documentos anexos constata-se, que a taxa de execução global foi de 97,80%, o que se poderá considerar bastante satisfatório, atentos no contexto autárquico dominante a este nível.

Assim, ambos executivos, no cumprimento da sua função institucional, traduziram em palavras e números a mesma intensidade que colocaram nos atos praticados em 2013. Não sendo tarefa fácil, ficamos sempre com a sensação de que algo ficou por fazer.

É com uma preocupação adicional que o atual executivo se dispõe a apresentar a contas e respetivo relatório de 2013, vertidos na documentação anexa, pretendendo dar-lhes a devida divulgação pública, evidenciando assim a preocupação havida em concretizar os objetivos que resultaram nas contas ora apresentadas.

Para que tudo isto fosse possível não quero deixar de agradecer publicamente a ajuda dos Exmos. Membros que compõem a atual e a anterior Assembleia de Freguesia de Oia, ao anterior executivo, a todos os funcionários, ex-funcionários e colaboradores da Junta e à Câmara Municipal, pelo apoio prestado na resolução de alguns problemas na nossa Freguesia, pelos acordos e protocolos de parceria alcançados e pela disponibilidade demonstrada.

Também uma palavra aos meus colegas do atual executivo pela dedicação e empenho a esta causa. Sei que mais não pretendem que prestar um bom serviço público.



Relatório de Gestão e Contas 2013

Pode assim a Freguesia contar com esta equipa; iremos continuar a desafiar os limites da nossa capacidade e dedicação, com a certeza que decidiremos sempre em favor dos superiores interesses das nossas terras e das nossas gentes.

"O único lugar onde o sucesso vem antes do trabalho é no dicionário. Somos o que repetidamente fazemos. A excelência procura-se, não é um feito, mas, pretendem-se que seja um hábito."

O Presidente,

(Victor Manuel Bastos de Oliveira)



Apresentação

O ato da prestação de contas é o momento mais nobre das instituições públicas ou privadas. Prestar contas é uma obrigação de quem gere e um direito dos interessados na sua gestão, no domínio da causa pública, esta exigência assume contornos de maior responsabilidade, pois os interessados diretos são os fregueses e os seus interesses têm de ser compatibilizados com o interesse público.

A prestação de contas é um ato que significa obrigação de explicar, justificar e divulgar todas as atividades desenvolvidas durante determinado exercício económico e financeiro, bem como a forma como foram cumpridas as responsabilidades.

Estamos no início do nosso mandato conscientes de que estamos ao serviço da comunidade, com imenso trabalho, dedicação, empenho, competência, rigor, imparcialidade, e uma gestão transparente.

É com empenho e dando continuidade à transparência da gestão da freguesia, que estamos à disposição de todos, quer dos elementos da Assembleia de Freguesia quer de todos os nossos fregueses.



1. Introdução

No cumprimento dos dispositivos legais em vigor, nomeadamente a Lei n.º 75/2013, de 12 de Setembro, é da competência do Órgão Executivo da Junta de Freguesia de Oia, apresentar à apreciação e votação do Órgão Deliberativo da Freguesia, os documentos de prestação de contas, referentes ao ano económico de 2013.

O executivo da Junta de Freguesia de Oia entende que a prestação de contas é um ato que significa obrigação de explicar, justificar e divulgar todas as atividades durante determinado exercício económico e financeiro, muito embora que grande parte deste exercício económico não seja da responsabilidade do atual executivo.

O presente relatório tem como objetivo:

- Explicitar os níveis de execução conseguidos referenciando os aspetos mais relevantes da atividade financeira da autarquia, no que concerne à sua natureza económica e financeira, nos domínios das receitas, das despesas e da tesouraria.
- Apresentar a situação económica relativa ao exercício, analisando a evolução da gestão da atividade da autarquia.
- Analisar a situação financeira da autarquia.

O Relatório de Gestão, visa complementar os documentos de Prestação de Contas e espelha o resultado da atividade da autarquia, bem como a situação económica face ao exercício de 2013.



2. Atividade

Procuraremos neste ponto, dar realce às principais atividades desenvolvidas em 2013 por esta Junta de Freguesia e pelos seus executivos, procurando demonstrar a todos os interessados, desta forma, para além de outras, como nos empenhamos e como demos uso ao bem público em favor de todos os nossos Fregueses.

2.1. Ações Culturais – Auditório

2.1.1. Teatro

- Um Fantasma Chamado Isabel” – UPAB;
- “Um Novo Oeste” – UPAB;
- Revista – UPAB;
- “Amá-la de estórias” – Agrupamento Escuteiros 1143;
- UPAB (Angariação de fundos para compra de uma cadeira de rodas);
- Teatro para angariação de fundos para a Igreja de Oliveira do bairro;
- Nova Vaga;
- Palestra sobre Liderança;
- Câmara Municipal todo o dia – Atividade Lúdica: “Pai vou ao espaço e já volto”;
- Efémero – Câmara Municipal;
- Estrela Natal – Viv`Arte;
- UPAB.

2.1.2. Música

- Concerto de Saxofone – Art Sax Quartet;
- Rotary Club Oliveira do Bairro;
- Concerto Fado Vadio – Zedas Management, Unipessoal.



2.1.3. Dança

- Espetáculo de Dança – OBSC;
- Espetáculo de dança e música – Conservatório Artes e Comunicação Oliveira do Bairro;
- Espetáculo de dança pelo OBSC Dance.

2.1.4. Leitura

- Concurso Leitura em Voz alta 1ª Eliminatória – C.M.O.B./Agrupamentos Escolas;
- Concurso Leitura em Voz Alta 2ª Eliminatória – C.M.O.B./Agrupamento Escolas;
- Final concurso em Voz Alta – C.M.O.B./Agrupamentos Escolas.

2.1.5. Outras

- Cerimónia Testemunhas Jeová;
- Exposição e Sessão evocativa vida e obra Álvaro Cunhal – Com Concelhia PCP;
- Espetáculo / formação de Química – C.M.O.B./Agrupamentos Escolas/Fabrica da Ciência Aveiro;
- Festa do Jardim de Infância de Oiã;
- Festa de final de ano do Centro Social de Oiã;
- Festa de encerramento do ATL de Oiã;
- Espetáculo Química - Ciência Viva;
- Formação Autárquica – CDS-PP;
- Gala Natal da Bairrada;
- Conservatório de Oliveira do Bairro (Festa de Natal);
- Festa de Natal – Agrupamento de Escola de Oliveira;
- Audição de Natal – Escola Artes da Bairrada;
- Almoço de Natal – Idosos.



2.2. Cedência de salão/salas – Centro Cívico

- Arroz de Galo – Associação Desportiva de Oia;
- Recolha de Sangue – ADASMA;
- Assembleia geral – ACO;
- Almoço homenagem Miguel Ramiro – Conservatório Artes e Comunicação Oliveira do Bairro;
- Reuniões – APEE;
- Ação de Formação para diabéticos – Caminhar para o Equilíbrio – Centro saúde de oliveira do Bairro;
- Nova Vaga, Comissão Melhoramentos, Jovem Oianense, Agrupamento Escuteiros, UNIRE, Grupo do Cruzeiro;
- Cedência de armazém para os Cromos das Agradas – Carnaval;
- Assembleia da Confraria do Leitão – Sala assembleia de Freguesia; Feira da Saúde;
- Rastreio visual;
- Festa Halloween;
- Magusto – Cromos das Agradas;
- JP – Ação com componente lúdica e solidária – “Angariação de bens alimentares, roupas, brinquedos para várias Associações”;
- Escuteiros de Oia;



3. Funcionamento

Nome	Função	Vínculo
Acílio Ferreira Santos	Cantoneiro	POC
Ana Cristina M. F. Almeida	Limpeza	POC
Carlos Albano Correia Tavares	Cantoneiro	POC
Carlos Alberto F. Cruz	Cantoneiro	POC
Carlos Miguel C. Fernandes	Cantoneiro	POC
Celso Cruz Martins	Cantoneiro	POC
Cristina Maria S. C. Henriques	Limpeza	POC
Elísio Maia Silva	Cantoneiro	POC
Gilberto Pereira Martins	Cantoneiro	POC
Lyudmyla Kutsyk	Limpeza	POC
Maria Cândida T. Nunes	Administrativa	Quadro
Maria Isabel Fernandes S. Tavares	Limpeza	POC
Maria Lurdes M. Nunes	Administrativa	Contrato
Mario Conceição Silva	Cantoneiro	POC
Marlene Pires Cruz	Administrativa	POC
Mykhaylo Rusanovskyy	Limpeza	POC
Ramiro Rodrigues Cadete	Serviços Gerais	Prestação Serviços
Rodolfo Santos Casimiro	Cantoneiro	POC
Rosa Helena Nunes Tavares	Limpeza	POC
Teresa Maria F. Silva	Limpeza	POC
Virgílio Carlos Lopes	Limpeza	POC
Zaida Seixo Rocha	Limpeza	POC



4. Análise da Execução Orçamental

4.1. Processo orçamental

A execução do orçamento permite conhecer os recebimentos e os pagamentos efetuados, durante o exercício económico de 2013, em termos globais, por tipologia de rubrica orçamental. Cada uma destas perspetivas de análise, bem como a respetiva evolução, será objeto de maior detalhe ao longo do presente documento.

O orçamento é constituído por receitas e despesas correntes, ou de financiamento e gestão, e por receitas e despesas de capital ou investimento.

Com o objetivo de avaliar, quer a fiabilidade do orçamento apresentado, quer a capacidade financeira da execução em função do montante das receitas efetivamente arrecadadas, bem como a atividade de planeamento, procede-se à apresentação dos valores do orçamento inicial, final e executado, da Receita e da Despesa, e respetivos desvios.

Orçamento inicial da Receita para 2013, foi aprovado com uma previsão de receitas no montante 209.070,00 €, após a respetiva revisão, o Orçamento final de receita para 2013, foi aprovado com um montante 213.050,68 €. A receita liquidada e cobrada totalizou um montante de 206.544,25 €, o que resulta uma taxa de execução da receita de 96,95%.

Orçamento inicial da despesa para 2013, foi aprovado com uma previsão de despesa no montante de 209.070,00 €, após a respetiva revisão, o orçamento final da despesa, foi aprovado com um montante de 213.050,68 €. A despesa realizada e paga totalizou um montante de 208.527,05 €, resultando um taxa de execução da despesa de 97,88%.

O saldo final de Operações de Tesouraria resultou em 133,98 € que corresponde ao saldo dos movimentos de entradas e saídas das Operações de Tesouraria ocorridos durante o ano de 2013.



4.2. Comparação entre o orçamento inicial, final e o orçamento executado

A comparação entre orçamento inicial, final e orçamento executado, permite aferir a fiabilidade do orçamento apresentado e da capacidade financeira da sua execução, em face do volume de receitas efetivamente arrecadado.

4.2.1. Receita Orçamental

Classificação económica	Orçamento		Orçamento executado	Desvio	Taxa Execução
	Inicial	Final			
01 - Impostos diretos	500.00 €	500.00 €	698.37 €	198.37 €	139.67%
02 - Impostos indiretos	500.00 €	500.00 €	0.00 €	-500.00 €	0.00%
04 - Taxas multas e outras penalidades	2,000.00 €	2,000.00 €	2,016.00 €	16.00 €	100.80%
05 - Rendimentos da propriedade	5,500.00 €	5,500.00 €	6,553.01 €	1,053.01 €	119.15%
06 - Transferências correntes	175,357.00 €	175,357.00 €	167,342.00 €	-8,015.00 €	95.43%
07 - Vendas de bens e serviços correntes	5,400.00 €	5,400.00 €	18,625.21 €	13,225.21 €	344.91%
08 - Outras receitas correntes	2,600.00 €	2,600.00 €	2,309.66 €	-290.34 €	88.83%
Total Receita Corrente	191,857.00 €	191,857.00 €	197,544.25 €	5,687.25 €	102.96%
09 - Venda de bens de investimento	4,213.00 €	4,213.00 €	9,000.00 €	4,787.00 €	213.62%
10 - Transferências de capital	13,000.00 €	13,000.00 €	0.00 €	-13,000.00 €	0.00%
16 - Saldo gerência anterior	0.00 €	3,980.68 €	0.00 €	-3,980.68 €	0.00%
Total Receita Capital	17,213.00 €	21,193.68 €	9,000.00 €	-12,193.68 €	42.47%
Total Receita	209,070.00 €	213,050.68 €	206,544.25 €	-6,506.43 €	96.95%

Quadro 1 - Orçamento inicial, final e executado da receita

O quadro acima permite comparar os valores previstos no orçamento inicial e final com os montantes do orçamento executado da receita e consequentemente determinar os correspondentes desvios e taxas de execução.

Comparando o orçamento final com o orçamento executado de receita, obtêm-se as variações constantes do quadro acima, que apresenta um desvio total negativo de 6.506.43 €, resultando numa taxa de execução da receita de 96.95%. Na receita corrente verificou-se uma execução acima do esperado, onde a execução foi de 102.96%. Na receita de capital ficou aquém do esperado, onde a taxa de execução foi de 42.47%.



4.2.2. Despesa Orçamental

Classificação económica	Orçamento		Orçamento executado	Desvio	Taxa Execução
	Inicial	Final			
01 - Despesas com pessoal	63,720.00 €	79,886.00 €	79,160.08 €	-725.92 €	99.09%
02 - Aquisição de bens e serviços	58,600.00 €	76,449.68 €	74,431.67 €	-2,018.01 €	97.36%
04 - Transferências correntes	3,450.00 €	1,455.00 €	820.45 €	-634.55 €	56.39%
05 - Subsídios	20,000.00 €	3,230.00 €	2,850.00 €	-380.00 €	88.24%
06 - Outras despesas correntes	1,500.00 €	1,700.00 €	991.95 €	-708.05 €	58.35%
Total Despesa Corrente	147,270.00 €	162,720.68 €	158,254.15 €	-4,466.53 €	97.26%
07 - Aquisição de bens de capital	61,800.00 €	50,330.00 €	50,272.90 €	-57.10 €	99.89%
Total Despesa Capital	61,800.00 €	50,330.00 €	50,272.90 €	-57.10 €	99.89%
Total Despesa	209,070.00 €	213,050.68 €	208,527.05 €	-4,523.63 €	97.88%

Quadro 2 - Orçamento inicial, final e executado da despesa

O quadro acima permite comparar os valores previstos no orçamento inicial e final com os montantes do orçamento executados da despesa e consequentemente determinar os correspondentes desvios e taxas de execução.

Comparando o orçamento final com o orçamento executado de despesa, obtêm-se as variações constantes do quadro acima, que apresenta um desvio total negativo de 4.523,63 €, resultando numa taxa de execução da despesa de 97.88%.



4.3. Análise da execução Orçamental da Receita

4.3.1. Evolução da Receita

O resultado da execução orçamental da receita em 2013 manteve um decréscimo, face à tendência dos anos anteriores, diminuindo a capacidade de auto financiamento.

O Quadro abaixo, compara na ótica da classificação económica, o total de Receitas executadas nos diversos anos.

Classificação económica	2010	2011	2012	2013
01 - Impostos diretos	1,594.39 €	0.00 €	178.80 €	698.37 €
02 - Impostos indiretos	0.00 €	0.00 €	0.00 €	0.00 €
04 - Taxas multas e outras penalidades	1,870.80 €	2,125.30 €	2,219.20 €	2,016.00 €
05 - Rendimentos da propriedade	4,669.67 €	5,601.55 €	9,386.53 €	6,553.01 €
06 - Transferências correntes	185,861.11 €	190,029.64 €	167,978.37 €	167,342.00 €
07 - Vendas de bens e serviços correntes	13,971.80 €	13,655.78 €	14,408.00 €	18,625.21 €
08 - Outras receitas correntes	1,975.02 €	4,670.64 €	8,233.07 €	2,309.66 €
Total Receita Corrente	209,942.79 €	216,082.91 €	202,403.97 €	197,544.25 €
09 - Venda de bens de investimento	10,500.00 €	8,500.00 €	9,160.00 €	9,000.00 €
10 - Transferências de capital	0.00 €	7,500.00 €	15,000.00 €	0.00 €
Total Receita Capital	10,500.00 €	16,000.00 €	24,160.00 €	9,000.00 €
Total Receita	220,442.79 €	232,082.91 €	226,563.97 €	206,544.25 €

Quadro 3 - Evolução das Receitas

O Orçamento final de Receita para 2013, foi aprovado com um montante 213.050,68 €. A receita liquidada e cobrada totalizou 206.544,25 €, o que resulta uma taxa de execução da receita de 96,95%.

A receita total, relativamente a 2012, desce na ordem dos 9%. A receita corrente teve um decréscimo na ordem dos 2,5% e a receita de capital teve um decréscimo mais acentuado que anda na ordem dos 62% comparativamente a 2012.

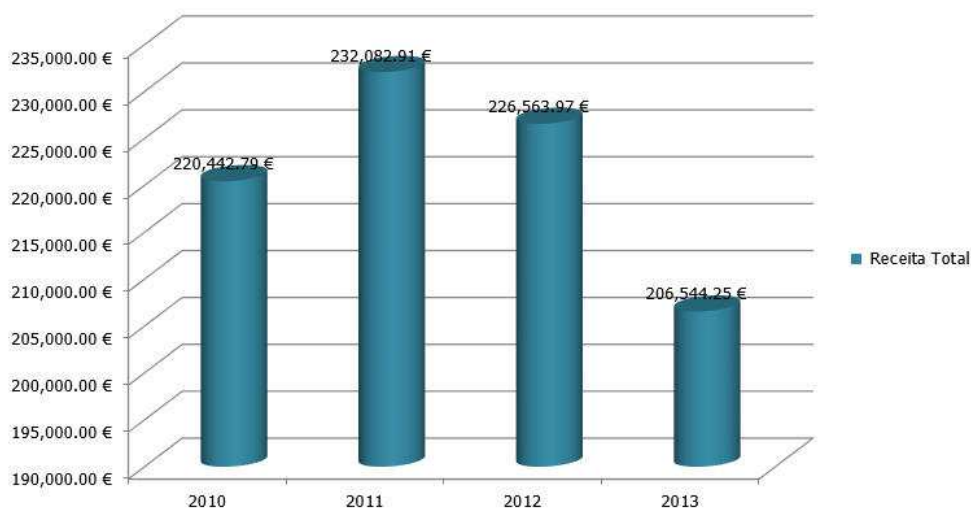


Gráfico 1 - Receita Total

Com base na análise do gráfico, constata-se que as receitas totais registaram um decréscimo face aos anos anteriores.

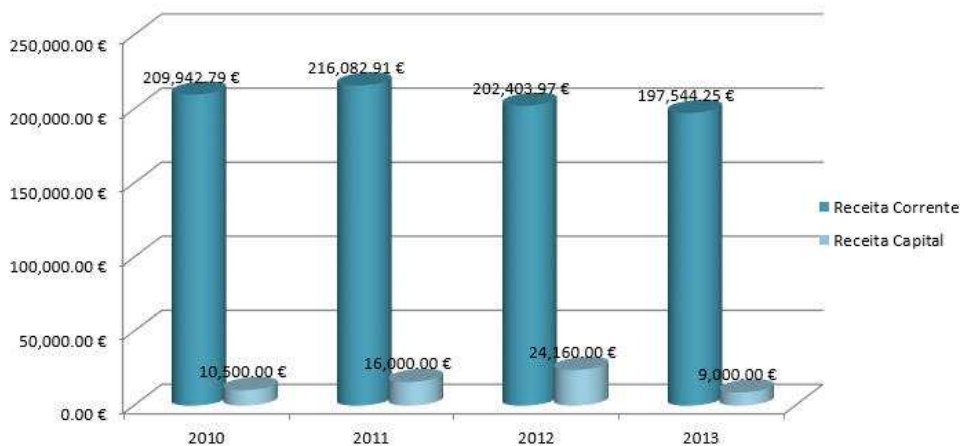


Gráfico 2 - Receita por Natureza

Este gráfico permite visualizar não só a evolução global das receitas como o comportamento de cada uma das suas componentes económicas: Receitas Correntes e Receitas de Capital.

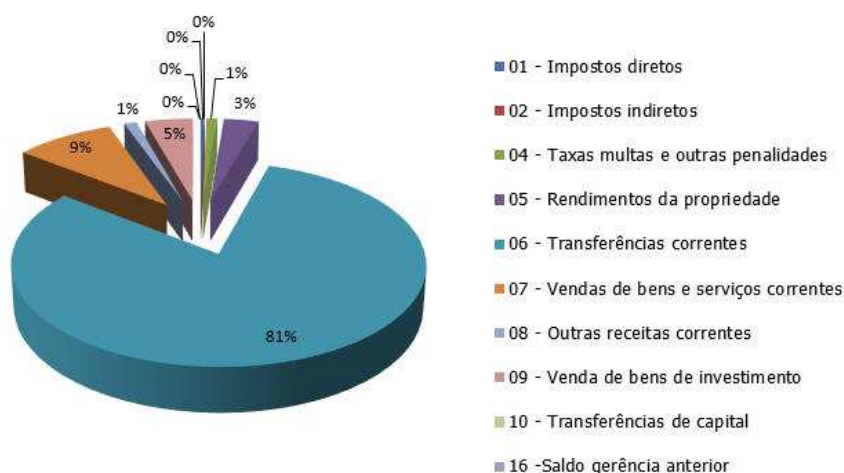


Gráfico 3 - Receita por Classificação Económica

Pela análise do gráfico, verifica-se que a Junta de Freguesia de Oia não arrecadou receita em todas as rúbricas. O classificador económico que arrecadou um maior volume de receita foi "06 – Transferências correntes", proveniente Fundo de Financiamento das Freguesias (F.F.F.) e das transferências provenientes da Câmara Municipal de Oliveira do Bairro do Protocolo de Delegação de Competências, representam em conjunto, 81% da receita total. Analisando em pormenor as transferências correntes, verifica-se que a Junta de Freguesia de Oia arrecadou na rúbrica "06030104 - Fundo de Financiamento das Freguesias" o montante de 114.267,00 € e na rúbrica "06050101 - Subsídio para a Limpeza de Valetas e Manutenção de Jardins" o montante 52.020,00 €.



4.4. Análise da execução Orçamental da Despesa

4.4.1. Evolução da Despesa

O resultado da execução orçamental da despesa em 2013 manteve um decréscimo, face à tendência dos anos anteriores.

O quadro abaixo, compara na ótica da classificação económica, o total das despesas executadas nos diversos anos.

Classificação económica	2010	2011	2012	2013
01 - Despesas com pessoal	90,642.05 €	90,527.25 €	86,802.37 €	79,160.08 €
02 - Aquisição de bens e serviços	63,285.66 €	64,153.53 €	61,677.21 €	74,431.67 €
04 - Transferências correntes	8,587.45 €	4,898.03 €	2,412.95 €	820.45 €
05 - Subsídios	11,450.00 €	11,380.00 €	10,359.16 €	2,850.00 €
06 - Outras despesas correntes	262.12 €	1,350.39 €	1,522.01 €	991.95 €
Total Despesa Corrente	174,227.28 €	172,309.20 €	162,773.70 €	158,254.15 €
07 - Aquisição de bens de capital	54,190.88 €	59,610.03 €	61,996.98 €	50,272.90 €
Total Despesa Capital	54,190.88 €	59,610.03 €	61,996.98 €	50,272.90 €
Total Despesa	228,418.16 €	231,919.23 €	224,770.68 €	208,527.05 €

Quadro 4 – Evolução da Despesa

O Orçamento final de Despesa para 2013, foi aprovado com um montante 213.050,68 €, dos quais executou um total de despesa no montante 208.527,05 €, o que resulta uma taxa de execução da despesa de 97,88%.

A despesa total, relativamente a 2012, desce na ordem dos 7%. A despesa corrente teve um decréscimo na ordem dos 3% e a despesa de capital teve um decréscimo mais acentuado que anda na ordem dos 19% comparativamente a 2012.

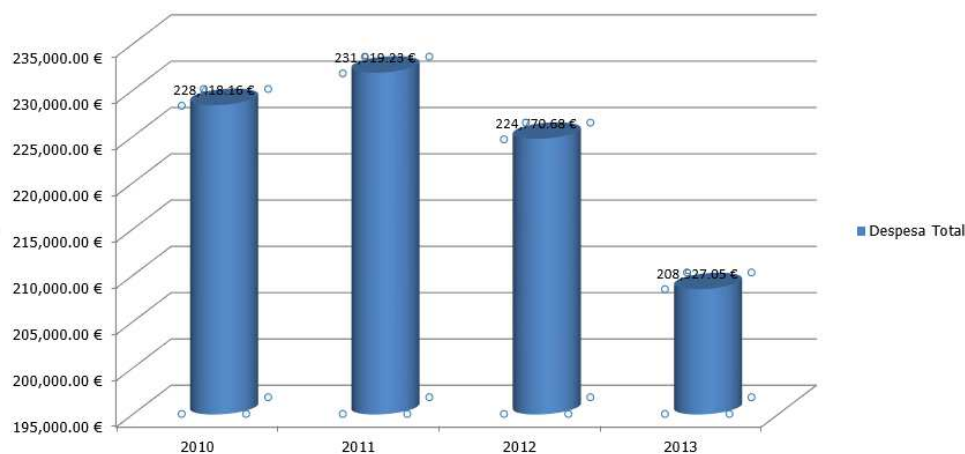


Gráfico 4 - Despesa Total

Com base na análise do gráfico, constata-se que as despesas totais registaram um decréscimo bastante significativo.



Gráfico 5 - Despesa por Natureza

Pela análise do gráfico podemos concluir que a despesa de Capital teve um decréscimo mais acentuado.

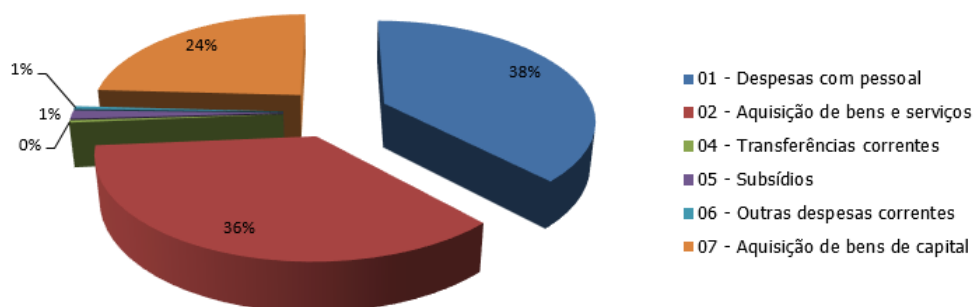


Gráfico 6 - Despesa por classificação económica

Pela análise do gráfico, verifica-se que as despesas com pessoal representam 38% das despesas totais que, é um peso considerável na despesa. A aquisição de bens e serviços representa 36% do total das despesas, sendo a segunda rúbrica de despesa com maior peso para a Junta de Freguesia de Oiã.



4.5. Análise mensal da Receita e Despesa

	Receita	Despesa
Janeiro	31,887.90 €	7,323.92 €
Fevereiro	2,759.57 €	20,313.89 €
Março	1,120.20 €	6,294.15 €
Abril	31,080.17 €	18,243.01 €
Maió	2,185.42 €	7,605.47 €
Junho	2,196.17 €	10,639.40 €
Julho	32,243.79 €	37,133.67 €
Agosto	2,449.17 €	7,926.73 €
Setembro	18,941.92 €	18,215.88 €
Outubro	57,211.46 €	52,859.95 €
Novembro	19,935.62 €	9,051.11 €
Dezembro	4,532.86 €	12,919.87 €

Quadro 5 – Receita e despesa

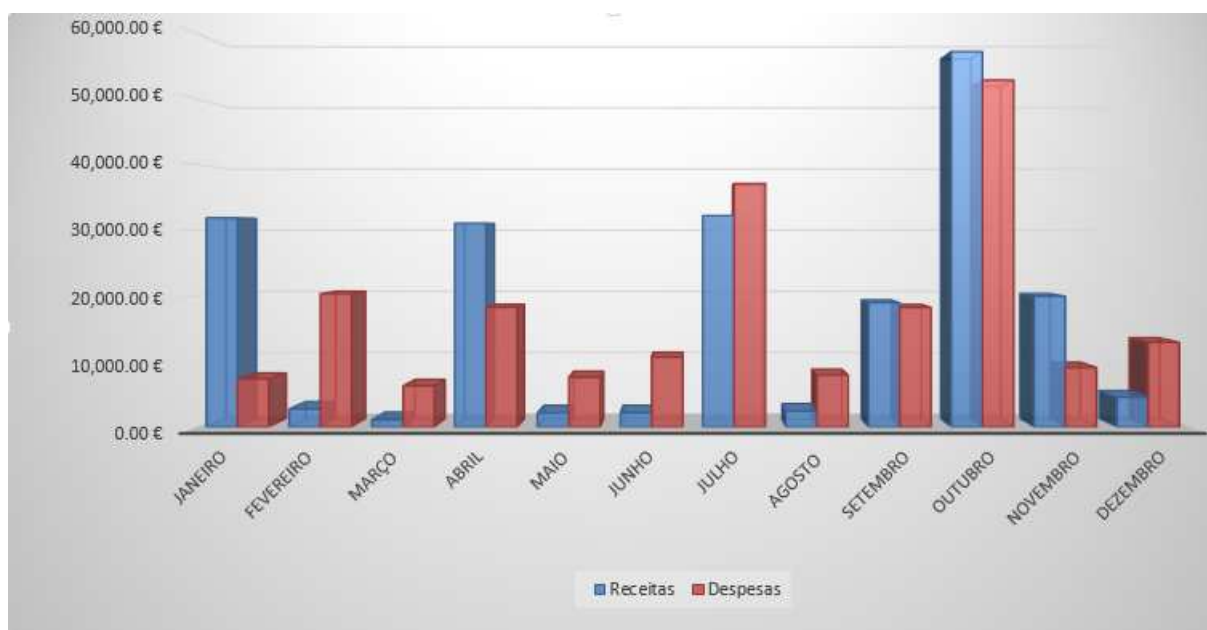


Gráfico 7 – Análise mensal de receita e despesa

Pela análise do quadro e do gráfico acima, verifica-se que a Junta de Freguesia de Oia, depende das transferências do estado, através do Fundo de Financiamento das Freguesias (F.F.F.) e das transferências provenientes da Câmara Municipal de Oliveira do Bairro.



5. Nota final

A apresentação do Relatório de Gestão e dos documentos de prestação de contas é o reflexo, da ação da presente autarquia.

Todavia, é necessário realçar as dificuldades económicas-financeiras que se tem vindo a sentir nos últimos tempos, fator que condiciona a atividade da autarquia.

Na análise dos mapas de controlo orçamental e fluxos de caixa, conclui-se que a Junta de Freguesia de Oia, obteve uma execução orçamental onde as despesas executadas são superiores às receitas arrecadadas.

As escassas receitas próprias tornam-nos demasiado dependentes das transferências do estado, através do Fundo de Financiamento das Freguesias (F.F.F.) e das transferências provenientes da Câmara Municipal de Oliveira do Bairro.

Com a descrição feita no presente relatório e com os mapas de prestação de contas a ele anexos, cremos ter esclarecido os Exmos. Membros da Assembleia de Freguesia, acerca dos atos de gestão desenvolvidos durante o ano de 2013.



Prestação de Contas de 2013

Anexos



FREGUESIA DE OIÃ

FLUXOS DE CAIXA

Ano: 2013

De: 01 de Janeiro a 31 de Dezembro

Recebimentos / Entrada de Fundos			Pagamentos / Saída de Fundos		
SALDO DA GERÊNCIA ANTERIOR			DESPESAS ORÇAMENTAIS		
Execução Orçamental	3.980,68		Correntes	158.254,15	
Operações de tesouraria	1.040,75	5.021,43	Capital	50.272,90	208.527,05
RECEITAS ORÇAMENTAIS			OPERAÇÕES DE TESOURARIA		14.516,38
Correntes	197.544,25		SALDO P/ GERÊNCIA SEGUINTE		
Capital	9.000,00	206.544,25	Execução orçamental	1.997,88	
OPERAÇÕES DE TESOURARIA		13.609,61	Operações de Tesouraria	133,98	2.131,86
Total		225.175,29	Total		225.175,29

CONTAS DE ORDEM

SALDO GERÊNCIA ANTERIOR			RECEITA VIRTUAL COBRADA	0,00	
Documentos de Cobrança		0,00	RECEITA VIRTUAL ANULADA	0,00	0,00
RECEITA VIRTUAL LIQUIDADA		0,00	SALDO P/ GERÊNCIA SEGUINTE		
Total		0,00	Em Documentos de Cobrança		0,00
			Total		0,00

Conta apreciada em reunião do executivo,

Em ___ de _____ de _____

O Orgão deliberativo,

Em ___ de _____ de _____

FREGUESIA DE OIÃ

CONTA DE OPERAÇÕES DE TESOURARIA

Ano
2013

De 01de Janeiro a 31de Dezembro

1

Cl. Econ.	DESCRIÇÃO	SALDO ANTERIOR	ENTRADAS	TOTAL	SAIDAS	SALDO
99030105	I.R.S.	687,46	8.394,77	9.082,23	9.082,23	
9903010501	I.R.S. DEPENDENTE		609,00	609,00	609,00	
9903010502	I.R.S. INDEPENDENTE		417,24	417,24	417,24	
9903010503	I.R.S. SOBRETAXA		20,00	20,00	20,00	
99030106	A.D.S.E.	29,03	344,54	373,57	373,57	
99030108	IASFA	11,84	199,98	211,82	192,58	19,24
990308	CAIXA GERAL DE APOSENTAÇÕES	246,32	2.916,14	3.162,46	3.055,62	106,84
990309	S.T.A.L.	12,75	131,71	144,46	136,56	7,90
99031002	RETENÇÃO NOS TERMOS DO D.L.N.103/80	53,35	576,23	629,58	629,58	
TOTAL		1.040,75	13.609,61	14.650,36	14.516,38	133,98

Conta apreciada em reunião do executivo,

Em ___ de _____ de _____

Orgão Deliberativo

Em ___ de _____ de _____

FREGUESIA DE OIÁ

EXECUÇÃO ANUAL DO PLANO PLURIANUAL DE INVESTIMENTO

Ano económico: 2013

Data: 2013-12-31

Pág. 1

Obj.	Class. Econ.	Pj./Ac.	Conta		FR	Fonte Fin.			Datas		Montante Previsto			Montante Executado			N.E. F.Anual (a)	N.E. F.Global (b)
			Descrição			AC	AA	FC	Início	Final	Ano	Anos Seguintes	Total	Anos Anteriores	Ano	Total		
1			OBJECTIVOS GERAIS		A	0,00	0,00	0,00										
111			ADMINISTRAÇÃO GERAL		A	0,00	0,00	0,00										
111	07010301	2	Requalificação antiga sede Junta		E	0,00	100,00	0,00	2012-12-01	2013-12-31		2,000.00						
111	0701041301	1	Electrificação e conclusão Armazem da Junta na ZIO		A	0,00	100,00	0,00	2013-01-01	2013-12-31		14.500.00						
111	070107	3	Site da Junta de Freguesia		A	0,00	100,00	0,00	2013-01-01	2013-12-31		2.000.00						
111	070107	4	Aquisição material informático e administrativo		O	0,00	100,00	0,00	2012-01-01	2016-12-31		3.000.00	3.000.00					
111	070111	5	Aquisição de ferramentas e utensílios		O	0,00	100,00	0,00	2011-01-01	2016-12-31		4.000.00	3.000.00					
TOTAL DO OBJECTIVO: 1																		
2			OBJECTIVOS SOCIAIS		A	0,00	0,00	0,00										
244			ABASTECIMENTO DE ÁGUA		A	0,00	0,00	0,00										
244	0701040503	1	Intervenção Fonte Agrads de Baixo		E	0,00	100,00	0,00	2012-01-01	2013-12-31		2.000.00						
244	0701040503	2	Intervenção Fonte do Lugar - Régo		E	0,00	100,00	0,00	2013-01-01	2013-12-31		2.000.00						
244	0701040503	3	Intervenção Fonte do Lugar dos Doentes - Giestra		E	0,00	100,00	0,00	2012-01-01	2013-12-31		1.000.00						
245			RESÍDUOS SÓLIDOS		A	0,00	0,00	0,00										
245	0701040501	1	Plataformas cimento caixotes lixo e EcoPontos		E	0,00	100,00	0,00	2013-01-01	2013-12-31		3.000.00	9.000.00					
246			PROT. MEIO AMBIENTE E CONS. NATUREZA		A	0,00	0,00	0,00										
246	0701040501	1	Espaço de lazer no Vale Michão		E	0,00	100,00	0,00	2013-01-01	2016-12-31		3.000.00						
TOTAL DO OBJECTIVO: 2																		
3			OBJECTIVOS ECONÓMICOS		A	0,00	0,00	0,00										
331			TRANSPORTES RODOVIARIOS		A	0,00	0,00	0,00										
331	0701040801	1	Intervenção caminhos rurais		E	0,00	100,00	0,00	2011-01-01	2016-01-01		10.000.00	15.000.00					
350			OUTRAS FUNÇÕES ECONÓMICAS		A	0,00	0,00	0,00										
350	0701040501	1	Aranjo espaço envolvente cemitério Malhapaço		E	0,00	100,00	0,00	2013-01-01	2013-12-31		2.300.00						
350	0701040501	2	Aqueduto do Parque das Caldes		E	0,00	100,00	0,00	2011-01-01	2014-12-31		2.000.00	2.000.00					
350	07010412	3	Construção de talhão 28 sepultura cemitério Oiá		A	0,00	100,00	0,00	2013-01-01	2013-12-31		8.000.00						
350	07010412	4	Signalização e numeração de sepulturas		A	0,00	100,00	0,00	2013-01-01	2014-12-31		3.000.00	1.000.00					
TOTAL DO OBJECTIVO: 3																		
												61.800,00	33.000,00	94.800,00	0,00	0,00	0,00	0,00
												Transporte						

FREGUESIA DE OIÃ

EXECUÇÃO ANUAL DO PLANO PLURIANUAL DE INVESTIMENTO

Ano económico: 2013

Data: 2013-12-31
Pág. 2

Conta		Obj.	Class. Econ.	Pj./Ac.	Descrição	FR	Fonte Fin.			Datas		Montante Previsto			Montante Executado			N.E. F. Global (b)	N.E. F. Anual (a)
							AC	AA	FC	Início	Final	Ano	Anos Seguintes	Total	Anos Anteriores	Ano	Total		
						Total Geral			61.800.00	33.000.00	94.800.00	0.00	0.00	0.00	0.00	0.00	0.00	0.00	

ÓRGÃO EXECUTIVO

Em _____ de _____

ÓRGÃO DELIBERATIVO

Em _____ de _____

(a) Montante executado no ano/ Montante previsto do ano
(b) Total do montante executado/ Total do montante previsto

Classificação Econômica		Previsões Corrigidas	Receitas por cobrar no início do Ano	Receitas Liquidadas	Liquidações Anuladas	Receitas cobradas brutas	Reembolsos e restituições		Receita cobrada Líquida	Receitas por cobrar no final do Ano	Grau execução
Código	Descrição						Emitidos	Pagos			
0603019902	Transferência DGCAL	6.000,00									
0605	Administração local										
06050101	Subsídio para a Limpeza de Valetas e Manutenção d	52.000,00		52.020,00		52.020,00			52.020,00		100,04
0606	Seguranga social										
060604	Outras transferências	2.500,00		1.055,00		1.055,00			1.055,00		42,20
	Total 06	175.357,00	0,00	167.342,00	0,00	167.342,00	0,00	0,00	167.342,00	0,00	95,43
07	Venda de bens e serviços correntes										
0702	Serviços										
07020905	Cemitérios	400,00		11.834,00		11.834,00			11.834,00		
0702099901	Diversos Serviços Administrativos	5.000,00		6.791,21		6.791,21			6.791,21		135,82
	Total 07	5.400,00	0,00	18.625,21	0,00	18.625,21	0,00	0,00	18.625,21	0,00	344,91
08	Outras receitas correntes										
0801	Outras										
080199	Outras	2.600,00		2.309,66		2.309,66			2.309,66		88,83
	Total 08	2.600,00	0,00	2.309,66	0,00	2.309,66	0,00	0,00	2.309,66	0,00	88,83
	Total Corrente	191.857,00	0,00	197.544,25	0,00	197.544,25	0,00	0,00	197.544,25	0,00	102,96
09	Venda de bens de investimento										
0901	Terrenos										
09011001	Concessão de Sepulturas - Cemitério	4.213,00		9.000,00		9.000,00			9.000,00		213,62
	Total 09	4.213,00	0,00	9.000,00	0,00	9.000,00	0,00	0,00	9.000,00	0,00	213,62
10	Transferências de capital										
1003	Administração central										
10030104	Cooperação Técnica e Financeira	3.000,00									
1005	Administração local										
100501	Continente	10.000,00									
	Total 10	13.000,00	0,00	0,00	0,00	0,00	0,00	0,00	0,00	0,00	0,00
16	Saldo da gerência anterior										
1601	Saldo orçamental										
160101	Na posse do serviço	3.980,68		0,00		0,00			0,00		0,00
	Total 16	3.980,68	0,00	0,00	0,00	0,00	0,00	0,00	0,00	0,00	0,00
	Total Capital	21.193,68	0,00	9.000,00	0,00	9.000,00	0,00	0,00	9.000,00	0,00	42,47

Classificação Económica	Código	Descrição	Previsões Corrigidas	Receitas por cobrar no início do Ano	Receitas Liquidadas	Liquidações Anuladas	Receitas cobradas brutas	Reembolsos e restituições		Receita cobrada Líquida	Receitas por cobrar no final do Ano	Grau execução
								Emitidos	Pagos			
TOTAL			213.050,68	0,00	0,00	0,00	206.544,25	0,00	0,00	206.544,25	0,00	96,95

Órgão executivo

Em ____ de ____ de ____

Órgão deliberativo

Em ____ de ____ de ____

FREGUESIA DE OIÁ

CONTROLO ORÇAMENTAL DESPESA

Data:	2013/01/01 a 2013/12/31
Pág.:	1

Rubrica	Classificação Económica	Descrição	Dotações Corrigidas	Compromissos assumidos			Despesas pagas	Diferenças		Grau execução
				Exercício	Exec. futuros	Total		Saldo	Compromissos por pagar	
01		Despesas com o pessoal								
0101		Remunerações certas e permanentes								
010101		Titulares de órgãos de soberania e membros de órgão	18.751,00	0,00	18.750,59	18.750,59	0,41	0,00	100,00	
010103		Pessoal dos quadros - Regime de função pública	9.500,00	0,00	9.448,16	9.448,16	51,84	0,00	99,45	
010106		Pessoal contratado a termo	4.690,00	0,00	4.688,37	4.688,37	1,63	0,00	99,97	
010107		Pessoal em regime de tarefa ou avença	13.200,00	0,00	13.071,83	13.071,83	128,17	0,00	99,03	
010109		Pessoal em qualquer outra situação	7.515,00	0,00	7.505,48	7.505,48	9,52	0,00	99,87	
01011301		Subsídio de Refeição - Pessoal dos Quadros	950,00	0,00	935,13	935,13	14,87	0,00	98,43	
01011302		Subsídio de Refeição - Pessoal em Qualquer Outra	6.110,00	0,00	6.101,83	6.101,83	8,17	0,00	99,87	
01011303		Subsídio de Refeição - Órgãos da Autarquia	700,00	0,00	691,74	691,74	8,26	0,00	98,82	
01011401		Subsídio de Ferias e Natal - Pessoal dos Quadros	1.543,00	0,00	1.534,70	1.534,70	8,30	0,00	99,46	
01011402		Subsídio de Ferias e Natal - Pessoal em Qualquer O	1.510,00	0,00	1.501,98	1.501,98	8,02	0,00	99,47	
01011403		Subsídio de Ferias e Nata - Órgãos da Autarquia	2.620,00	0,00	2.609,56	2.609,56	10,44	0,00	99,60	
0102		Abonos variáveis ou eventuais								
010201		Gratificações variáveis ou eventuais	1.700,00	0,00	1.607,42	1.607,42	92,58	0,00	94,55	
010205		Abono para falhas	1.050,00	0,00	1.011,84	1.011,84	38,16	0,00	96,37	
01021301		Senhas Presença Ass. Freguesia	900,00	0,00	580,26	580,26	319,74	0,00	64,47	
0103		Segurança social								
010301		Encargos com a saúde	850,00	0,00	849,13	849,13	0,87	0,00	99,90	
01030502		Segurança social dos funcionários públicos	2.232,00	0,00	2.220,76	2.220,76	11,24	0,00	99,50	
01030503		Segurança social - Regime geral	1.325,00	0,00	1.324,31	1.324,31	0,69	0,00	99,95	
01030504		Outros	3.240,00	0,00	3.232,92	3.232,92	7,08	0,00	99,78	
010309		Seguros	1.500,00	0,00	1.494,07	1.494,07	5,93	0,00	99,60	
		Total 01	79.886,00	0,00	79.160,08	79.160,08	725,92	0,00	99,09	
02		Aquisição de bens e serviços								
0201		Aquisição de bens								
02010201		Gasolina	400,00	0,00	200,00	200,00	200,00	0,00	50,00	

Classificação Económica		Compromissos assumidos			Diferenças			Grau		
Rubrica	Descrição	Dotações Corrigidas	Exercício	Exec. futuros	Total	Despesas pagas	Dotação não comprometida	Saldo	Compromissos por pagar	execução
0602	Diversas									
06020305	Outras	1.700,00	991,95	0,00	991,95	991,95	708,05	708,05	0,00	58,35
	Total 06	1.700,00	991,95	0,00	991,95	991,95	708,05	708,05	0,00	58,35
	Total Corrente	162.720,68	158.254,15	0,00	158.254,15	158.254,15	4.466,53	4.466,53	0,00	97,26
07	Aquisição de bens de capital									
0701	Investimentos									
07010301	Instalações de serviços	3.620,00	3.617,09	0,00	3.617,09	3.617,09	2,91	2,91	0,00	99,92
0701040501	Largos e Parques e Lazer	21.800,00	21.792,23	0,00	21.792,23	21.792,23	7,77	7,77	0,00	99,96
0701040503	Construção e Reparação de Fontes	10,00	0,00	0,00	0,00	0,00	10,00	10,00	0,00	0,00
0701040801	Arranjo e Alargamento de Estradas e Caminhos	7.865,00	7.853,78	0,00	7.853,78	7.853,78	11,22	11,22	0,00	99,86
07010412	Cemitérios	8.550,00	8.530,32	0,00	8.530,32	8.530,32	19,68	19,68	0,00	99,77
0701041301	Construção de Pavilhão (Armazém Junta)	5.300,00	5.295,36	0,00	5.295,36	5.295,36	4,64	4,64	0,00	99,91
070107	Equipamento de informática - contrato Informatico	1.055,00	1.054,65	0,00	1.054,65	1.054,65	0,35	0,35	0,00	99,97
070111	Ferramentas e utensílios	2.130,00	2.129,47	0,00	2.129,47	2.129,47	0,53	0,53	0,00	99,98
	Total 07	50.330,00	50.272,90	0,00	50.272,90	50.272,90	57,10	57,10	0,00	99,89
	Total Capital	50.330,00	50.272,90	0,00	50.272,90	50.272,90	57,10	57,10	0,00	99,89
	TOTAL	213.050,68	208.527,05	0,00	208.527,05	208.527,05	4.523,63	4.523,63	0,00	97,88

Órgão executivo
Em ___ de ___ de ___

Órgão deliberativo
Em ___ de ___ de ___



FREGUESIA DE OIÃ

FLUXOS DE CAIXA

Ano: 2013

De: 01 de Janeiro a 17 de Outubro

Recebimentos / Entrada de Fundos			Pagamentos / Saída de Fundos		
SALDO DA GERÊNCIA ANTERIOR			DESPESAS ORÇAMENTAIS		
Execução Orçamental	3.980,68		Correntes	131.716,47	
Operações de tesouraria	1.040,75	5.021,43	Capital	49.668,21	181.384,68
RECEITAS ORÇAMENTAIS			OPERAÇÕES DE TESOURARIA		12.323,33
Correntes	174.892,77		SALDO P/ GERÊNCIA SEGUINTE		
Capital	6.000,00	180.892,77	Execução orçamental	3.488,77	
OPERAÇÕES DE TESOURARIA		12.011,15	Operações de Tesouraria	728,57	4.217,34
Total		197.925,35	Total		197.925,35

CONTAS DE ORDEM

SALDO GERÊNCIA ANTERIOR			RECEITA VIRTUAL COBRADA	0,00	
Documentos de Cobrança		0,00	RECEITA VIRTUAL ANULADA	0,00	0,00
RECEITA VIRTUAL LIQUIDADA		0,00	SALDO P/ GERÊNCIA SEGUINTE		
Total		0,00	Em Documentos de Cobrança		0,00
			Total		0,00

Conta apreciada em reunião do executivo,

Em ___ de _____ de _____

O Orgão deliberativo,

Em ___ de _____ de _____

FREGUESIA DE OIÃ

CONTA DE OPERAÇÕES DE TESOURARIA

Ano
2013

De 01de Janeiro a 17de Outubro

1

Cl. Econ.	DESCRIÇÃO	SALDO ANTERIOR	ENTRADAS	TOTAL	SAIDAS	SALDO
99030105	I.R.S.	687,46	8.394,77	9.082,23	8.353,66	728,57
9903010501	I.R.S. DEPENDENTE					
9903010502	I.R.S. INDEPENDENTE					
9903010503	I.R.S. SOBRETAXA					
99030106	A.D.S.E.	29,03	323,34	352,37	352,37	
99030108	IASFA	11,84	133,88	145,72	145,72	
990308	CAIXA GERAL DE APOSENTAÇÕES	246,32	2.474,65	2.720,97	2.720,97	
990309	S.T.A.L.	12,75	108,28	121,03	121,03	
99031002	RETENÇÃO NOS TERMOS DO D.L.N.103/80	53,35	576,23	629,58	629,58	
TOTAL		1.040,75	12.011,15	13.051,90	12.323,33	728,57

Conta apreciada em reunião do executivo,

Em ___ de _____ de _____

Orgão Deliberativo

Em ___ de _____ de _____

Classificação Econômica		Previsões Corrigidas	Receitas por cobrar no início do Ano	Receitas Liquidadas	Liquidações Anuladas	Receitas cobradas brutas	Reembolsos e restituições		Receita cobrada Líquida	Receitas por cobrar no final do Ano	Grau execução
Código	Descrição						Emitidos	Pagos			
0603019902	Transferência DGCAL	6.000,00									
0605	Administração local										
06050101	Subsídio para a Limpeza de Valetas e Manutenção d	52.000,00		34.680,00		34.680,00			34.680,00		66,69
0606	Seguranga social										
060604	Outras transferências	2.500,00		1.055,00		1.055,00			1.055,00		42,20
	Total 06	175.357,00	0,00	150.002,00	0,00	150.002,00	0,00	0,00	150.002,00	0,00	85,54
07	Venda de bens e serviços correntes										
0702	Serviços										
07020905	Cemitérios	400,00		9.376,00		9.376,00			9.376,00		
0702099901	Diversos Serviços Administrativos	5.000,00		5.361,40		5.361,40			5.361,40		107,23
	Total 07	5.400,00	0,00	14.737,40	0,00	14.737,40	0,00	0,00	14.737,40	0,00	272,91
08	Outras receitas correntes										
0801	Outras										
080199	Outras	2.600,00		1.738,33		1.738,33			1.738,33		66,86
	Total 08	2.600,00	0,00	1.738,33	0,00	1.738,33	0,00	0,00	1.738,33	0,00	66,86
	Total Corrente	191.857,00	0,00	174.892,77	0,00	174.892,77	0,00	0,00	174.892,77	0,00	91,16
09	Venda de bens de investimento										
0901	Terrenos										
09011001	Concessão de Sepulturas - Cemitério	4.213,00		6.000,00		6.000,00			6.000,00		142,42
	Total 09	4.213,00	0,00	6.000,00	0,00	6.000,00	0,00	0,00	6.000,00	0,00	142,42
10	Transferências de capital										
1003	Administração central										
10030104	Cooperação Técnica e Financeira	3.000,00									
1005	Administração local										
100501	Continente	10.000,00									
	Total 10	13.000,00	0,00	0,00	0,00	0,00	0,00	0,00	0,00	0,00	0,00
16	Saldo da gerência anterior										
1601	Saldo orçamental										
160101	Na posse do serviço	3.980,68		0,00		0,00			0,00		0,00
	Total 16	3.980,68	0,00	0,00	0,00	0,00	0,00	0,00	0,00	0,00	0,00
	Total Capital	21.193,68	0,00	6.000,00	0,00	6.000,00	0,00	0,00	6.000,00	0,00	28,31

Código	Classificação Económica Descrição	Previsões Corrigidas	Receitas por cobrar no início do Ano	Receitas Liquidadas	Liquidações Anuladas	Receitas cobradas brutas	Reembolsos e restituições		Receita cobrada Líquida	Receitas por cobrar no final do Ano	Grau execução
							Emitidos	Pagos			
TOTAL		213.050,68	0,00	180.892,77	0,00	180.892,77	0,00	0,00	180.892,77	0,00	84,91

Órgão executivo

Em ____ de ____ de ____

Órgão deliberativo

Em ____ de ____ de ____

FREGUESIA DE OIÁ

CONTROLO ORÇAMENTAL DESPESA

Data: 2013/01/01 a 2013/10/17 Pág.: 1

Classificação Económica		Compromissos assumidos			Diferenças			Grau execução		
Rubrica	Descrição	Dotações Corrigidas	Exercício	Exec. futuros	Total	Despesas pagas	Dotação não comprometida		Saldo	Compromissos por pagar
01	Despesas com o pessoal									
0101	Remunerações certas e permanentes									
010101	Titulares de órgãos de soberania e membros de órgão	18.751,00	17.880,73	0,00	17.880,73	17.880,73	870,27	870,27	0,00	95,36
010103	Pessoal dos quadros - Regime de função pública	9.500,00	7.105,86	0,00	7.105,86	7.105,86	2.394,14	2.394,14	0,00	74,80
010106	Pessoal contratado a termo	4.690,00	4.688,37	0,00	4.688,37	4.688,37	1,63	1,63	0,00	99,97
010107	Pessoal em regime de tarefa ou avença	13.200,00	10.794,27	0,00	10.794,27	10.794,27	2.405,73	2.405,73	0,00	81,77
010109	Pessoal em qualquer outra situação	7.515,00	5.890,15	0,00	5.890,15	5.890,15	1.624,85	1.624,85	0,00	78,38
01011301	Subsídio de Refeição - Pessoal dos Quadros	950,00	683,20	0,00	683,20	683,20	266,80	266,80	0,00	71,92
01011302	Subsídio de Refeição - Pessoal em Qualquer Outra	6.110,00	4.398,10	0,00	4.398,10	4.398,10	1.711,90	1.711,90	0,00	71,98
01011303	Subsídio de Refeição - Órgãos da Autarquia	700,00	631,96	0,00	631,96	631,96	68,04	68,04	0,00	90,28
01011401	Subsídio de Ferias e Natal - Pessoal dos Quadros	1.543,00	964,75	0,00	964,75	964,75	578,25	578,25	0,00	62,52
01011402	Subsídio de Ferias e Natal - Pessoal em Qualquer O	1.510,00	1.501,98	0,00	1.501,98	1.501,98	8,02	8,02	0,00	99,47
01011403	Subsídio de Ferias e Nata - Órgãos da Autarquia	2.620,00	1.087,29	0,00	1.087,29	1.087,29	1.532,71	1.532,71	0,00	41,50
0102	Abonos variáveis ou eventuais									
010201	Gratificações variáveis ou eventuais	1.700,00	1.208,42	0,00	1.208,42	1.208,42	491,58	491,58	0,00	71,08
010205	Abono para falhas	1.050,00	765,51	0,00	765,51	765,51	284,49	284,49	0,00	72,91
01021301	Senhas Presença Ass. Freguesia	900,00	0,00	0,00	0,00	0,00	900,00	900,00	0,00	0,00
0103	Segurança social									
010301	Encargos com a saúde	850,00	849,13	0,00	849,13	849,13	0,87	0,87	0,00	99,90
01030502	Segurança social dos funcionários públicos	2.232,00	1.800,77	0,00	1.800,77	1.800,77	431,23	431,23	0,00	80,68
01030503	Segurança social - Regime geral	1.325,00	1.324,31	0,00	1.324,31	1.324,31	0,69	0,69	0,00	99,95
01030504	Outros	3.240,00	3.044,45	0,00	3.044,45	3.044,45	195,55	195,55	0,00	93,96
010309	Seguros	1.500,00	468,07	0,00	468,07	382,57	1.031,93	1.117,43	85,50	25,50
	Total 01	79.886,00	65.087,32	0,00	65.087,32	65.001,82	14.798,68	14.884,18	85,50	81,37
02	Aquisição de bens e serviços									
0201	Aquisição de bens									
02010201	Gasolina	400,00	200,00	0,00	200,00	200,00	200,00	200,00	0,00	50,00

Classificação Económica		Compromissos assumidos			Diferenças			Grau		
Rubrica	Descrição	Dotações Corrigidas	Exercício	Exec. futuros	Total	Despesas pagas	Dotação não comprometida	Saldo	Compromissos por pagar	execução
0602	Diversas									
06020305	Outras	1.700,00	873,69	0,00	873,69	873,69	826,31	826,31	0,00	51,39
	Total 06	1.700,00	873,69	0,00	873,69	873,69	826,31	826,31	0,00	51,39
	Total Corrente	162.720,68	132.415,37	0,00	132.415,37	131.716,47	30.305,31	31.004,21	698,90	80,95
07	Aquisição de bens de capital									
0701	Investimentos									
07010301	Instalações de serviços	3.620,00	3.382,31	0,00	3.382,31	3.382,31	237,69	237,69	0,00	93,43
0701040501	Largos e Parques e Lazer	21.800,00	21.620,03	0,00	21.620,03	21.620,03	179,97	179,97	0,00	99,17
0701040503	Construção e Reparação de Fontes	10,00	0,00	0,00	0,00	0,00	10,00	10,00	0,00	0,00
0701040801	Arranjo e Alargamento de Estradas e Caminhos	7.865,00	7.853,78	0,00	7.853,78	7.853,78	11,22	11,22	0,00	99,86
07010412	Cemitérios	8.550,00	8.530,32	0,00	8.530,32	8.530,32	19,68	19,68	0,00	99,77
0701041301	Construção de Pavilhão (Armazém Junta)	5.300,00	5.295,36	0,00	5.295,36	5.295,36	4,64	4,64	0,00	99,91
070107	Equipamento de informática - contrato Informatico	1.055,00	1.054,65	0,00	1.054,65	1.054,65	0,35	0,35	0,00	99,97
070111	Ferramentas e utensílios	2.130,00	1.931,76	0,00	1.931,76	1.931,76	198,24	198,24	0,00	90,69
	Total 07	50.330,00	49.668,21	0,00	49.668,21	49.668,21	661,79	661,79	0,00	98,69
	Total Capital	50.330,00	49.668,21	0,00	49.668,21	49.668,21	661,79	661,79	0,00	98,69
	TOTAL	213.050,68	182.083,58	0,00	182.083,58	181.384,68	30.967,10	31.666,00	698,90	85,14

Órgão executivo

Em _____ de _____

Órgão deliberativo

Em _____ de _____



FREGUESIA DE OIÃ

FLUXOS DE CAIXA

Ano: 2013

De: 18 de Outubro a 31 de Dezembro

Recebimentos / Entrada de Fundos			Pagamentos / Saída de Fundos		
SALDO DA GERÊNCIA ANTERIOR			DESPESAS ORÇAMENTAIS		
Execução Orçamental	3.488,77		Correntes	26.537,68	
Operações de tesouraria	728,57	4.217,34	Capital	604,69	27.142,37
RECEITAS ORÇAMENTAIS			OPERAÇÕES DE TESOURARIA		2.193,05
Correntes	22.651,48		SALDO P/ GERÊNCIA SEGUINTE		
Capital	3.000,00	25.651,48	Execução orçamental	1.997,88	
OPERAÇÕES DE TESOURARIA		1.598,46	Operações de Tesouraria	133,98	2.131,86
Total		31.467,28	Total		31.467,28

CONTAS DE ORDEM

SALDO GERÊNCIA ANTERIOR			RECEITA VIRTUAL COBRADA	0,00	
Documentos de Cobrança		0,00	RECEITA VIRTUAL ANULADA	0,00	0,00
RECEITA VIRTUAL LIQUIDADADA		0,00	SALDO P/ GERÊNCIA SEGUINTE		
Total		0,00	Em Documentos de Cobrança		0,00
			Total		0,00

Conta apreciada em reunião do executivo,

Em ___ de _____ de _____

O Orgão deliberativo,

Em ___ de _____ de _____

FREGUESIA DE OIÃ

CONTA DE OPERAÇÕES DE TESOURARIA

Ano
2013

De 18de Outubro a 31de Dezembro

1

Cl. Econ.	DESCRIÇÃO	SALDO ANTERIOR	ENTRADAS	TOTAL	SAIDAS	SALDO
99030105	I.R.S.	728,57		728,57	728,57	
9903010501	I.R.S. DEPENDENTE		609,00	609,00	609,00	
9903010502	I.R.S. INDEPENDENTE		417,24	417,24	417,24	
9903010503	I.R.S. SOBRETAXA		20,00	20,00	20,00	
99030106	A.D.S.E.		21,20	21,20	21,20	
99030108	IASFA		66,10	66,10	46,86	19,24
990308	CAIXA GERAL DE APOSENTAÇÕES		441,49	441,49	334,65	106,84
990309	S.T.A.L.		23,43	23,43	15,53	7,90
99031002	RETENÇÃO NOS TERMOS DO D.L.N.103/80					
TOTAL		728,57	1.598,46	2.327,03	2.193,05	133,98

Conta apreciada em reunião do executivo,

Em ___ de _____ de _____

Orgão Deliberativo

Em ___ de _____ de _____

Código	Classificação Econômica Descrição	Previsões Corrigidas	Receitas por cobrar no início do Ano	Receitas Liquidadas	Liquidações Anuladas	Receitas cobradas brutas	Reembolsos e restituições		Receita cobrada Líquida	Receitas por cobrar no final do Ano	Grau execução
							Emitidos	Pagos			
09011001	Concessão de Sepulturas - Cemitério	4.213,00		3.000,00		3.000,00			3.000,00		71,21
	Total 09	4.213,00	0,00	3.000,00	0,00	3.000,00	0,00	0,00	3.000,00	0,00	71,21
	Total Capital	4.213,00	0,00	3.000,00	0,00	3.000,00	0,00	0,00	3.000,00	0,00	71,21
	TOTAL	71.213,00	0,00	25.651,48	0,00	25.651,48	0,00	0,00	25.651,48	0,00	36,02

Órgão executivo
Em ___ de ___ de _____

Órgão deliberativo
Em ___ de ___ de _____

FREGUESIA DE OIÁ

CONTROLO ORÇAMENTAL DESPESA

Data:	2013/10/18 a 2013/12/31	Pág.:	1
-------	-------------------------	-------	---

Classificação Económica		Compromissos assumidos			Diferenças			Grau execução		
Rubrica	Descrição	Dotações Corrigidas	Exercício	Exec. futuros	Total	Despesas pagas	Dotação não comprometida		Saldo	Compromissos por pagar
01	Despesas com o pessoal									
0101	Remunerações certas e permanentes									
010101	Titulares de órgãos de soberania e membros de órgão	18.751,00	869,86	0,00	869,86	869,86	17.881,14	17.881,14	0,00	4,64
010103	Pessoal dos quadros - Regime de função pública	9.500,00	2.342,30	0,00	2.342,30	2.342,30	7.157,70	7.157,70	0,00	24,66
010106	Pessoal contratado a termo	4.690,00	0,00	0,00	0,00	0,00	4.690,00	4.690,00	0,00	0,00
010107	Pessoal em regime de tarefa ou avença	13.200,00	2.277,56	0,00	2.277,56	2.277,56	10.922,44	10.922,44	0,00	17,25
010109	Pessoal em qualquer outra situação	7.515,00	1.615,33	0,00	1.615,33	1.615,33	5.899,67	5.899,67	0,00	21,49
01011301	Subsídio de Refeição - Pessoal dos Quadros	950,00	251,93	0,00	251,93	251,93	698,07	698,07	0,00	26,52
01011302	Subsídio de Refeição - Pessoal em Qualquer Outra	6.110,00	1.703,73	0,00	1.703,73	1.703,73	4.406,27	4.406,27	0,00	27,88
01011303	Subsídio de Refeição - Órgãos da Autarquia	700,00	59,78	0,00	59,78	59,78	640,22	640,22	0,00	8,54
01011401	Subsídio de Ferias e Natal - Pessoal dos Quadros	1.543,00	569,95	0,00	569,95	569,95	973,05	973,05	0,00	36,94
01011402	Subsídio de Ferias e Natal - Pessoal em Qualquer O	1.510,00	0,00	0,00	0,00	0,00	1.510,00	1.510,00	0,00	0,00
01011403	Subsídio de Ferias e Nata - Órgãos da Autarquia	2.620,00	1.522,27	0,00	1.522,27	1.522,27	1.097,73	1.097,73	0,00	58,10
0102	Abonos variáveis ou eventuais									
010201	Gratificações variáveis ou eventuais	1.700,00	399,00	0,00	399,00	399,00	1.301,00	1.301,00	0,00	23,47
010205	Abono para falhas	1.050,00	246,33	0,00	246,33	246,33	803,67	803,67	0,00	23,46
01021301	Senhas Presença Ass. Freguesia	900,00	580,26	0,00	580,26	580,26	319,74	319,74	0,00	64,47
0103	Segurança social									
010301	Encargos com a saúde	850,00	0,00	0,00	0,00	0,00	850,00	850,00	0,00	0,00
01030502	Segurança social dos funcionários públicos	2.232,00	419,99	0,00	419,99	419,99	1.812,01	1.812,01	0,00	18,82
01030503	Segurança social - Regime geral	1.325,00	0,00	0,00	0,00	0,00	1.325,00	1.325,00	0,00	0,00
01030504	Outros	3.240,00	188,47	0,00	188,47	188,47	3.051,53	3.051,53	0,00	5,82
010309	Seguros	1.500,00	1.026,00	0,00	1.026,00	1.111,50	474,00	388,50	-85,50	74,10
	Total 01	79.886,00	14.072,76	0,00	14.072,76	14.158,26	65.813,24	65.727,74	-85,50	17,72
02	Aquisição de bens e serviços									
0201	Aquisição de bens									
02010201	Gasolina	400,00	0,00	0,00	0,00	0,00	400,00	400,00	0,00	0,00

Classificação Económica		Compromissos assumidos			Diferenças			Grau		
Rubrica	Descrição	Dotações Corrigidas	Exercício	Exec. futuros	Total	Despesas pagas	Dotação não comprometida	Saldo	Compromissos por pagar	execução
02010299	Outros	10,00	0,00	0,00	0,00	0,00	10,00	10,00	0,00	0,00
020104	Limpeza e higiene	800,00	191,47	0,00	191,47	191,47	608,53	608,53	0,00	23,93
020108	Material de escritório	440,00	160,23	0,00	160,23	160,23	279,77	279,77	0,00	36,42
020115	Prémios, condecorações e oientas	1.420,00	814,20	0,00	814,20	814,20	605,80	605,80	0,00	57,34
0202	Aquisição de serviços									
02020101	Água	4.720,00	965,51	0,00	965,51	965,51	3.754,49	3.754,49	0,00	20,46
02020102	Electricidade	14.005,00	3.577,80	0,00	3.577,80	3.577,80	10.427,20	10.427,20	0,00	25,55
02020301	Conservação e Reparação de Equipamento de Tran	4.400,00	91,45	0,00	91,45	91,45	4.308,55	4.308,55	0,00	2,08
02020302	Conservação e Reparação de Ferramentas e Utensíli	10,00	0,00	0,00	0,00	0,00	10,00	10,00	0,00	0,00
02020303	Conservação de Valetas	11.790,00	0,00	0,00	0,00	0,00	11.790,00	11.790,00	0,00	0,00
02020304	Conservação de Jardins e Largos Públicos	19.994,00	4.457,97	0,00	4.457,97	4.457,97	15.536,03	15.536,03	0,00	22,30
020209	Comunicações	1.650,00	299,40	0,00	299,40	299,40	1.350,60	1.350,60	0,00	18,15
020212	Seguros	2.600,00	0,00	0,00	0,00	613,40	2.600,00	1.986,60	-613,40	23,59
020214	Estudos, pareceres, projectos e consultadoria	10,00	0,00	0,00	0,00	0,00	10,00	10,00	0,00	0,00
020219	Assistência técnica	1.690,00	503,44	0,00	503,44	503,44	1.186,56	1.186,56	0,00	29,79
020220	Outros trabalhos especializados	2.330,00	238,92	0,00	238,92	238,92	2.091,08	2.091,08	0,00	10,25
020225	Diversos	4.180,68	247,37	0,00	247,37	247,37	3.933,31	3.933,31	0,00	5,92
	Total 02	70.449,68	11.547,76	0,00	11.547,76	12.161,16	58.901,92	58.288,52	-613,40	17,26
04	Transferências correntes									
0403	Administração central									
04030501	Subsídios para as Escolas	720,00	100,00	0,00	100,00	100,00	620,00	620,00	0,00	13,89
0407	Instituições sem fins lucrativos									
04070101	Quotização da ANAFRE	725,00	0,00	0,00	0,00	0,00	725,00	725,00	0,00	0,00
0408	Famílias									
040802	Outras	10,00	0,00	0,00	0,00	0,00	10,00	10,00	0,00	0,00
	Total 04	1.455,00	100,00	0,00	100,00	100,00	1.355,00	1.355,00	0,00	6,87
05	Subsídios									
0501	Sociedades e quase-sociedades não financeiras									
05010301	Associações Diversas	3.230,00	0,00	0,00	0,00	0,00	3.230,00	3.230,00	0,00	0,00
	Total 05	3.230,00	0,00	0,00	0,00	0,00	3.230,00	3.230,00	0,00	0,00
06	Outras despesas correntes									
0602	Diversas									
06020305	Outras	1.700,00	118,26	0,00	118,26	118,26	1.581,74	1.581,74	0,00	6,96

Classificação Econômica		Dotações Corrigidas	Compromissos assumidos			Despesas pagas	Diferenças		Grau execução
Rubrica	Descrição		Exercício	Exec. futuros	Total		Saldo	Compromissos por pagar	
	Total 06	1.700,00	118,26	0,00	118,26	118,26	1.581,74	0,00	6,96
	Total Corrente	156.720,68	25.838,78	0,00	25.838,78	26.537,68	130.881,90	-698,90	16,93
07	Aquisição de bens de capital								
0701	Investimentos								
07010301	Instalações de serviços	3.620,00	234,78	0,00	234,78	234,78	3.385,22	0,00	6,49
0701040501	Largos e Parques e Lazer	21.800,00	172,20	0,00	172,20	172,20	21.627,80	0,00	0,79
0701040503	Construção e Reparação de Fontes	10,00	0,00	0,00	0,00	0,00	10,00	0,00	0,00
0701040801	Arranjo e Alargamento de Estradas e Caminhos	7.865,00	0,00	0,00	0,00	0,00	7.865,00	0,00	0,00
07010412	Cemitérios	8.550,00	0,00	0,00	0,00	0,00	8.550,00	0,00	0,00
0701041301	Construção de Pavilhão (Armazém Junta)	5.300,00	0,00	0,00	0,00	0,00	5.300,00	0,00	0,00
070107	Equipamento de informática - contrato informático	1.055,00	0,00	0,00	0,00	0,00	1.055,00	0,00	0,00
070111	Ferramentas e utensílios	2.130,00	197,71	0,00	197,71	197,71	1.932,29	0,00	9,28
	Total 07	50.330,00	604,69	0,00	604,69	604,69	49.725,31	0,00	1,20
	Total Capital	50.330,00	604,69	0,00	604,69	604,69	49.725,31	0,00	1,20
	TOTAL	207.050,68	26.443,47	0,00	26.443,47	27.142,37	180.607,21	-698,90	13,11

Órgão executivo

Em ____ de _____ de _____

Órgão deliberativo

Em ____ de _____ de _____
